

SPENGERGASSE




ausbildung mit zukunft

Powerpoint-Folienmaster


DI (FH) Levent Öztürk

Der Folienmaster




- Warum verwenden wir Folienmaster?
 - Eine Vorlage erzeugen, die immer wieder verwendet werden können
 - Trennen von Design und Inhalt
 - Logos immer an den selben Stellen positionieren
 - Platzsparen durch nicht mehrfaches Einbinden von Grafiken
 - Zeitsparen durch zentrale Änderung des Layouts

Der Folienmaster



- Der Folienmaster ist ein Teil einer Vorlage.
- Enthält folgende Informationen:
 - Schriftart
 - Schriftgröße
 - Die Größen von verwendeten Platzhalter
 - Mindestens ein Layout

Ändern von Folienmaster



- Registerkarte: Ansicht/Folienmaster
- Linker Bildschirm: zentraler Folienmaster mit Standardlayouts
- Änderungen am Zentralfolienmaster ändert automatisch die untergeordneten Master
- Änderungen an untergeordneten Master hat keine Auswirkung auf anderen Master

Ändern von Folienmaster



- Schriftarten und Schriftfarben über den Zentralfolienmaster ändern
- Aufzählungszeichen ändern
- Platzierung der Fußzeilenelemente
- Logo einfügen, das in allen Folien präsent sein soll.

Das Layout



- Ein Layout enthält folgende Informationen:
 - Platzhalter für den Titel oder Untertitel
 - Platzhalter für verschiedene Inhalte:
 - Bilder
 - Tabellen
 - Diagramme
 - Smart-Art
 - Filme
 - Fußzeile

Benutzerdefinierter Folienmaster



- Ein Layout wählen
- Layout duplizieren
- Umbenennen auf ansprechenden Namen
- Platzhalter positionieren
 - Registerkarte „Folienmaster“
 - In der Gruppe „Masterlayout“
 - Unter dem Schalter „Platzhalter einfügen“
- Folienmaster beenden

Folienmaster anwenden



- Neue Folie erstellen
 - Neu erstelltes Layout auswählen
 - Oder unter der Schaltfläche „Layout“ zu finden
 - Texte und andere Elemente einfügen
- Als Vorlage speichern
 - MS-Office Schaltfläche (links oben)
 - Speichern unter / „Powerpoint Vorlage“ wählen
 - Name der Vorlage angeben

Vorlage verwenden



- MS-Office Schaltfläche (links oben)
- Neu wählen
- Kategorie „Meine Vorlagen“
- Benutzerdefiniertes Layout auswählen

DANKE FÜR DIE AUFMERKSAMKEIT